



FJÄLLSÄKERHETSRADET

Besöksutveckling och trender i svenska fjällen
- sammanställning av resultat från enkätundersökning sommaren 2021



NEW REPUBLIC på uppdrag av Naturvårdsverkets fjällsäkerhetsråd

Sammanfattning av resultaten

Undersökningen genomfördes som en webbenkät mellan 9 juni och 1 juli 2021. Enkäten riktades till destinationsbolag, STF:s fjällstationer samt STF:s stugor.

- **Starkt positiv bild av besöksutvecklingen inför sommaren:** Åtta av tio bedömer att besöksantalet kommer att öka jämfört med samma period förra året. I 2020 års enkät bedömde fyra av tio att besöksantalet skulle öka medan en lika stor del bedömde att det skulle minska.
- **Coronapandemin bedöms ha mycket stor påverkan:** Nästan samtliga bedömer att hela eller en ganska stor del av ändringen på besöksantalet beror på coronavirusets effekt.
- **Coronapandemin bedöms ge långsiktigt positiva besökseffekter:** Samtliga respondenter instämmer i att coronapandemin långsiktigt kommer att innebära fler besökare i deras del av fjällen sommartid.
- **Stabil besöksökning de senaste fem åren:** Nio av tio aktörer har upplevt en positiv besöksutveckling under de senaste fem åren. Hälften uppger att besöksantalet har ökat mycket.
- **Fler ovana besökare:** Tre av tio anger att gruppen ovana besökare har ökat särskilt mycket de senaste fem åren. Det är den högsta andelen för svarsalternativet "ökat särskilt mycket" bland de undersökta delgrupperna. Delgrupperna barnfamiljer, unga kvinnor 18–30 år samt unga män 18–30 år bedöms ha ökat i samma takt som det totala besöksantalet.
- **Att informera om allemansrätten har blivit allt viktigare:** Det finns en bred samsyn bland respondenterna att det har blivit viktigare att informera fjällbesökare om allemansrätten jämfört med för fem år sedan. Sju av tio instämmer helt i detta och tre av tio instämmer delvis.
- **Flertalet informerar gästerna om allemansrätten:** Sju av tio genomför eller planerar att genomföra särskilda informationsinsatser riktade till gäster/besökare om allemansrätten i fjällen denna sommar.
- **Kunskapen om allemansrätten bedöms ha försämrats:** Närmare fyra av tio bedömer att fjällbesökarna har mindre kunskap om allemansrätten än för fem år sedan. En av tio bedömer att kunskapen är något större.
- **Även respekten för allemansrätten bedöms ha försämrats:** Hälften bedömer att respekten för allemansrätten har försämrats bland besökarna jämfört med för fem år sedan.
- **En bred majoritet har informerat/utbildat internt om allemansrätten:** En majoritet av respondenterna har genomfört en eller flera informations- eller utbildningsinsatser internt om allemansrätten. Det vanligaste var att dela information (44 procent) följt av att genomföra möten för att diskutera allemansrätten (24 procent). Två av tio svarade att de inte genomfört informations- eller utbildningsinsatser internt de senaste två åren.
- **Något försämrat säkerhetsmedvetande:** Närmare hälften bedömer att det generella säkerhetsmedvetandet har försämrats under de senaste fem år bland besökarna.
- **Splittrad bild av utrustningsnivån:** Fyra av tio bedömer att besökarna blivit mer välutrustade. En lika stor andel bedömer att de blivit mindre välutrustade.
- **Fjällbesökarnas vanligaste misstag (flervalfråga):**
 - Underskattar vädret och snabba väderomslag: 88 procent
 - Överskattar mobiltäckningen: 50 procent
 - Har inte rätt klädsel för aktiviteten: 50 procent
 - Underskattar avstånden: 33 procent
- **Nio av tio respondenter tillhandahåller fjällsäkerhetsinformation. Den vanligaste typen av information var:**
 - Lokala väderprognoser: 61 procent

- Guider/personal på plats: 61 procent
- Egen information på vår sajt: 52 procent
- Information i våra sociala mediekkanaler: 48 procent
- **Aktiviteterna vandring - dagstur, löpning och cykling på stig samt guidade turer ökar mest. Andel som svarat att aktiviteten "ökat senaste fem åren" (Inom parentes – aktiviteten förekommer inte.)**
 - Vandring, dag: 79 procent (-)
 - Löpning: 78 procent (-)
 - Vandring, övernattnig (stuga/hotell): 71 procent (4 procent)
 - Guidade turer: 34 procent (9)
 - Vandring, övernattnig (tält): 56 procent (4 procent)
 - Cykling på led/stig: 61 procent (17procent)
 - Cykling, downhill: 34 procent (58 procent)
- **Behovet att nå ut med information till fjällcyklister har ökat:** Nio av tio instämmer helt eller delvis i påståendet att behovet har ökat av att nå ut med information om säkerhet och fjällvett till besökare som cyklar på stigar och leder i fjällen.

Om enkätundersökningen

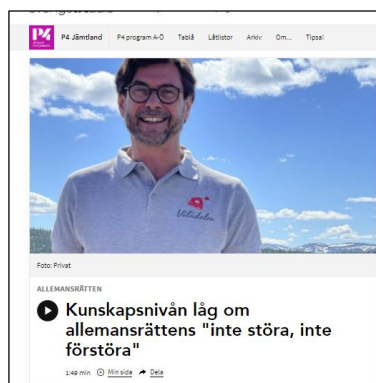
Undersökningen genomfördes för sjunde gången som en webbenkät mellan 9 juni och 1 juli 2021. Den riktades till destinationsbolag, STF:s fjällstationer samt STF:s stugor. Av dessa svarade sammanlagt 27 aktörer.

Enkäten skickades till marknadsansvarig eller motsvarande "som har kunskap om besöksutveckling i fjällen, och hur intresset för olika aktiviteter har förändrats de senaste åren".






Syftet med enkätundersökningen har varit att få underlag för att beskriva utvecklingen för fjällturismen i Sverige med avseende på olika trender och aktiviteter. Enkäten genomfördes av Naturvårdsverkets fjällsäkerhetsråd. Resultaten har använts som ett stöd i det opinionsbildande och kunskapshöjande arbete som bedrivs och som syftar till att förbättra säkerheten för fjällens besökare. Tre medieaktiviteter genomfördes under juli och augusti, den första om allemansrätten, den andra om ovana besökare och den tredje om fjällcykling.

Exempel på mediegenomslag


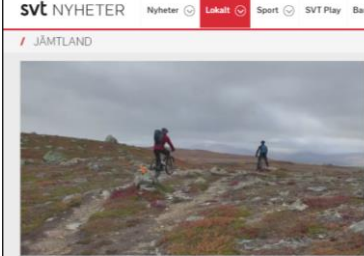


Pressmeddelande 1: [Fjällen satsar för att öka besökarnas kunskap om allemansrätten](#)



Pressmeddelande 2: "Fjällbesökarnas vanligaste misstag"

 <p>Många ovana besökare i fjällen - här är råden</p>	 <p>Ny undersökning: Ökning av ovana besökare i fjällen</p>	 <p>"Många fjällbesökare sämre förberedda än tidigare" Ekot 18 juli kl. 16.45</p>
 <p>Nyheter > Fjällbesökarnas vanligaste misstag Fjällbesökarnas vanligaste misstag</p>	 <p>Allt fler tar hemester i fjällen</p>	<p>Även inslag i:</p> <ul style="list-style-type: none"> • P4 Dalarna • P4 Jämtland • P4 Västerbotten

Pressmeddelande 3: "Fjällcykling ställer krav på omdöme och säkerhetsmedvetande"

 <p>Ökad fjällcykling leder till nya utmaningar</p> <p>NYHETER. Allt fler väljer att ta med cykeln till fjällen. Enligt en ny undersökning leder det ökade fjällcyklandet till ett växande behov av information om säkerhet och fjällvett.</p>	 <p>Efter sommarens cykelboom i fjällen: "Krävs mer information om fjällvett och säkerhet"</p>	<p>After this summer's bicycle boom in the mountains: "More information on mountain weather and safety is required"</p> <p>2021-08-24 21:03:10</p> <p>There is a record interest in cycling in the mountains, but it places great demand on judgment. After this summer, many actors along the entire mountain range now state that more information is needed about mountain wisdom and safe. This emerges from a new survey.</p> 
 <p>Mer information om fjällvett behövs</p>		

Fjällstationer, fjällstugor och destinationsbolag som svarade på enkäten

(Vissa respondenter representerade flera stationer/destinationer.)

STF:s fjällstationer och fjällstationer	Destinationsbolag
<ul style="list-style-type: none">• STF Vilhelmina Kyrkstad• Saltoluokta• Storulvån• STF Fjällhornet Resort• Tännäskröket• Kebnekaise• Almdalens Fjällgård• Abisko fjällstugeområde• STF Ljungdalen Vandrarhem• STF Edsåsdalen Fjällstation• Helags	<ul style="list-style-type: none">• Arjeplog Turistinformation• Dalarna• Arjeplog• Vemdalen• Destination Vemdalen• Härjedalen• Saltoluokta• Ljungdalsfjällen• Funäsfjällen• Kebnekaise• Sälenfjällen• Abisko• Ljungdalen• Destination Funäsfjällen AB• Lofsdalen• Edsåsdalen Södra Årefjällen• Åre• Jokkmokks Infocenter• Arvidsjaur• Strömsund• Kiruna

Frågor 1. Hur bedömer du att besöksantalet på er fjällstation/vandrarhem/destination kommer att utvecklas denna sommarsäsong jämfört med motsvarande period förra året?

	ANTAL	PROCENT
Öka mycket	7	27%
Öka något	13	50%
Oförändrat	5	19%
Minska något	1	4%
Minska mycket	0	0%
Vet ej	0	0%
Total	26	100%

Kommentar: 77 procent bedömer att besöksantalet kommer att öka (mycket eller något). 19 procent bedömer att besöksantalet kommer att vara oförändrat. I 2020 års enkät bedömde 41 procent att besöksantalet skulle öka och en lika stor andel bedömde att det skulle minska.

2. Hur stor del av förändringen bedömer du beror på coronavirusets effekter?

	ANTAL	PROCENT
Allt eller mycket stor del	4	19%
Ganska stor del	16	76%
Varken stor eller liten del	0	0%
Ganska liten del	1	5%
Inget eller mycket liten del	0	0%
Vet ej	0	0%
Total	21	100%

Kommentar: Nästan samtliga (95 procent) bedömer att hela eller en ganska stor del av förändringen beror på coronavirusets effekter.

3. Hur har besöksantalet sommartid på er fjällstation/vandrarhem/destination utvecklats de senaste fem åren?

	ANTAL	PROCENT
Ökat mycket	13	50%
Ökat något	10	38%
Oförändrat	1	4%
Minskat något	1	4%
Minskat mycket	1	4%

	ANTAL	PROCENT
Vet ej	0	0%
Total	26	100%

Kommentar: 50 procent av respondenterna svarar att besöksantalet har ökat mycket på den egna fjällstationen/vandrarhemmet/destinationen de senaste fem åren. 38 procent svarar att antalet ökat något.

4. Hur har antalet ovana besökare som besöksgrupp utvecklats sommartid på er fjällstation/vandrarhem/destination de senaste fem åren?

	ANTAL	PROCENT
Ökat särskilt mycket	7	28%
Ökat lika mycket som totalt	13	52%
Oförändrat	2	8%
Minskat lika mycket som totalt	0	0%
Minskat särskilt mycket	0	0%
Vet ej	3	12%
Total	25	100%

Kommentar: 28 procent svarar att besöksgruppen ovana besökare ökat särskilt mycket. Det är den högsta andelen för svarsalternativet "ökat särskilt mycket" bland de undersökta delgrupperna. (Det gör ovana besökare till den grupp som sticker ut bland de undersökta delgrupperna bland besökarna.) – se nedan.

5. Hur har antalet barnfamiljer som besöksgrupp utvecklats sommartid på er fjällstation/vandrarhem/destination de senaste fem åren?

	ANTAL	PROCENT
Ökat särskilt mycket	1	4%
Ökat lika mycket som totalt	15	60%
Oförändrat	5	20%
Minskat lika mycket som totalt	0	0%
Minskat särskilt mycket	0	0%
Vet ej	4	16%
Total	25	100%

Kommentar: 4 procent svarar att barnfamiljer har ökat särskilt mycket medan 60 procent svarar att gruppen ökat lika mycket som totalt.

6. Hur har antalet unga kvinnor (18–30 år) som besöksgrupp utvecklats sommartid på er fjällstation/vandrarhem/destination de senaste fem åren?

	ANTAL	PROCENT
Ökat särskilt mycket	2	8%
Ökat lika mycket som totalt	13	52%
Oförändrat	5	20%
Minskat lika mycket som totalt	0	0%
Minskat särskilt mycket	0	0%
Vet ej	5	20%
Total	25	100%

Kommentar: 8 procent svarar att unga kvinnor (18–30 år) har ökat särskilt mycket medan 52 procent svarar att gruppen ökat lika mycket som totalt.

7. Hur har antalet unga män (18–30 år) som besöksgrupp utvecklats sommartid på er fjällstation/vandrarhem/destination de senaste fem åren?

	ANTAL	PROCENT
Ökat särskilt mycket	2	8%
Ökat lika mycket som totalt	13	52%
Oförändrat	5	20%
Minskat lika mycket som totalt	0	0%
Minskat särskilt mycket	0	0%
Vet ej	5	20%
Total	25	100%

Kommentar: 8 procent svarar att unga män (18–30 år) har ökat särskilt mycket medan 52 procent svarar att gruppen ökat lika mycket som totalt.

8. I vilken utsträckning instämmer du i följande påstående? "Coronapandemin kommer långsiktigt att innebära att det blir fler besökare i vår del av fjällen sommartid".

	ANTAL	PROCENT
Instämmer helt	12	48%
Instämmer delvis	12	48%
Instämmer något	0	0%
Instämmer inte alls	0	0%
Vet ej	1	4%

	ANTAL	PROCENT
Total	25	100%

Kommentar: 96 procent instämmer helt eller delvis i påståendet att coronapandemin långsiktigt kommer att innebära att det blir fler besökare i deras del av fjällen sommartid.

9. I vilken utsträckning instämmer du i följande påstående: ”Jämfört med för fem år sedan har det blivit viktigare att informera fjällbesökare om allemansrätten”.

	ANTAL	PROCENT
Instämmer helt	17	68%
Instämmer delvis	7	28%
Instämmer något	1	4%
Instämmer inte alls	0	0%
Vet ej	0	0%
Total	25	100%

Kommentar: 68 procent instämmer helt i påståendet att det har blivit viktigare att informera fjällbesökare om allemansrätten. 28 procent instämmer delvis i påståendet.

10. I vilken utsträckning instämmer du i följande påstående: ”Vi genomför eller planerar särskilda informationsinsatser riktade till våra gäster/besökare om allemansrätten i fjällen i sommar.”

	ANTAL	PROCENT
Instämmer helt	9	36%
Instämmer delvis	9	36%
Instämmer något	4	16%
Instämmer inte alls	1	4%
Vet ej	2	8%
Total	25	100%

Kommentar: En stor majoritet (72 procent) instämmer helt eller delvis i påståendet att de genomför eller planerar att genomföra särskilda informationsinsatser riktade till gäster/besökare om allemansrätten i fjällen denna sommar.

11. Hur bedömer du att kunskapen kring allemansrätten har utvecklats under de senaste fem åren hos fjällbesökare?

	ANTAL	PROCENT
Mycket större kunskap	0	0%
Något större kunskap	2	8%
Varken eller	9	36%
Något mindre kunskap	8	32%
Mycket mindre kunskap	1	4%
Vet ej	5	20%
Total	25	100%

Kommentar: Närmare fyra av tio (36 procent) bedömer att fjällbesökarna har mindre kunskap om allemansrätten än för fem år sedan. En lika stor andel bedömer att kunskapen varken är mindre eller större. 8 procent bedömer att kunskapen är något större.

12. Hur bedömer du att respekten för allemansrätten bland fjällens besökare har förändrats jämfört med för fem år sedan?

	ANTAL	PROCENT
Mycket större respekt	0	0%
Något större respekt	1	4%
Varken eller	7	28%
Något mindre respekt	9	36%
Mycket mindre respekt	3	12%
Vet ej	5	20%
Total	25	100%

Kommentar: Hälften (48 procent) bedömer att respekten för allemansrätten har försämrats de senaste fem åren. Närmare tre av tio (28 procent) tycker att respekten för allemansrätten inte har förändrats. 4 procent bedömer att respekten har blivit något större.

13. Har ni genomfört några informations- eller utbildningsinsatser internt om allemansrätten under de senaste två åren? Flera svar möjliga

	ANTAL	PROCENT
Ja, genomfört utbildning	3	12%
Ja, delat information	11	44%
Ja, genomfört möte/möten för att diskutera allemansrätten	6	24%

	ANTAL	PROCENT
Annat, nämligen	3	12%
Nej, vi planerar att göra det i sommar	1	4%
Nej	5	20%
Vet ej	2	8%
Total	25	124%

Kommentar: En majoritet av respondenterna har genomfört en eller flera informations- eller utbildningsinsatser internt om allemansrätten. Det vanligaste var att dela information (44 procent) följt av att genomföra möten för att diskutera allemansrätten (24 procent). Två av tio svarade att de inte genomfört informations- eller utbildningsinsatser internt de senaste två åren.

Öppna svar-Annat, nämligen (3)

- informerat via hemsida och facebook
- Speciellt riktad kampanj tillsammans med Lofsdalen, Vemdalen och Funäsdalen nu i sommar under namnet Fjällenforever
- Vi pratar med våra medlemmar på frukostmöte, samt Åre Sweden

14. Hur bedömer du att säkerhetsmedvetandet har utvecklats hos era sommargäster/sommarbesökare under de senaste fem åren?

	ANTAL	PROCENT
Betydligt mer säkerhetsmedvetna	0	0%
Något mer säkerhetsmedvetna	1	4%
Ingen förändring	7	28%
Något mindre säkerhetsmedvetna	11	44%
Betydligt mindre säkerhetsmedvetna	1	4%
Vet ej	5	20%
Total	25	100%

Kommentar: Nära hälften (48 procent) bedömer att gästernas säkerhetsmedvetande har försämrats under de senaste fem åren.

15. Hur bedömer du att era sommargästers/sommarbesökares utrustningsnivå (kläder, tält, redskap etc.) har utvecklats under de senaste fem åren?

	ANTAL	PROCENT
Betydligt mer välutrustade	1	4%
Något mer välutrustade	9	36%
Ingen förändring	2	8%
Något mindre välutrustade	9	36%

	ANTAL	PROCENT
Betydligt mindre välutrustade	1	4%
Vet ej	3	12%
Total	25	100%

Kommentar: Bilden är splittrad över hur besökarnas utrustningsnivå har utvecklats. Fyra tio (40 procent) bedömer att besökarna blivit mer välutrustade. En lika stor andel bedömer att de blivit mindre välutrustade.

16. Vilka är de vanligaste misstagen som era sommarvärdar/sommarbesökare gör när de förbereder och genomför en fjällvistelse ur ett säkerhetsperspektiv? Markera de tre vanligaste

	ANTAL	PROCENT
Underskattar vädret och snabba väderförändringar	21	88%
Litar för mycket på sina mobiltelefoners täckning	12	50%
Underskattar hur snabbt mobiltelefonens batteri kan ladda ur	0	0%
Har inte rätt klädsel för aktiviteten	12	50%
Har inte rätt utrustning för aktiviteten (t.ex tält, friluftskök mm)	4	17%
Meddelar inte sin färdväg	3	13%
Meddelar inte tid för avfärd eller förväntad ankomsttid	4	17%
Genomför aktiviteter utan sällskap	1	4%
Underskattar avstånden	8	33%
Överskattar sin egen kondition	2	8%
Annat, vad:	2	8%
Total	24	288%

Kommentar: Besökarnas vanligaste misstag är att 1) underskatta vädret och snabba väderförändringar (88 procent) 2) litar för mycket på sina mobiltelefoners täckning (50 procent) och 3) har inte rätt klädsel för aktiviteten (50 procent).

Öppna svar-Annat, vad: (2)

- Dåligt pålästa om t ex öppettider och roddleder mm
- tar inte eget ansvar utan vet att fjällräddningen finns och förlitar sig på dem.

17. Tillhandahåller er fjällstation/vandrarhem/destination tips och information om fjällsäkerhet och säkra fjällvistelser?

	ANTAL	PROCENT	
Ja	23	92%	
Nej	2	8%	
Vet ej	0	0%	
Total	25	100%	

Kommentar: 92 procent tillhandahåller tips och information om fjällsäkerhet och säkra fjällvistelser.

18. Vilken slags information tillhandahåller ni? Flera svar möjliga

	ANTAL	PROCENT	
Länk till Fjällsäkerhetsrådets sida	6	26%	
Egen information på vår sajt	12	52%	
Information i våra sociala mediekkanaler	11	48%	
Eget tryckt informationsmaterial	8	35%	
Information i bokningsbesked	1	4%	
Lokala väderprognoser	14	61%	
Guider/personal på plats	14	61%	
Annan information, nämligen:	3	13%	
Total	23	300%	

Kommentar: Den vanligaste informationen att tillhandahålla är: 1) genom guider/personal på plats (61 procent) samt lokala väderprognoser (61 procent) 2) egen information på sajten (52 procent)

Öppna svar-Annan information, nämligen: (3)

- Er folder
- andras info på turistbyrå
- länkar er webbkamera på vår hemsida

19. Hur har följande aktiviteter på er fjällstation/vandrarhem/destination utvecklats de senaste fem åren?

19.1. Cykling på stigar och leder, utan stöd av lift eller motsvarande

	ANTAL	PROCENT	
Minskat mycket 1	0	0%	
2	1	4%	

	ANTAL	PROCENT
3	4	17%
4	6	26%
Ökat mycket 5	8	35%
Vet ej	0	0%
Aktiviteten förekommer inte	4	17%
Total	23	100%

Kommentar: 61 procent svarar att cykling på stigar och leder har ökat, 4 procent att aktiviteten har minskat något.

19.2. Downhill på cykel, med stöd av lift eller motsvarande

	ANTAL	PROCENT
Minskat mycket 1	0	0%
2	0	0%
3	1	4%
4	5	21%
Ökat mycket 5	3	13%
Vet ej	1	4%
Aktiviteten förekommer inte	14	58%
Total	24	100%

Kommentar: Downhill-cykling är en aktivitet som bara förekommer på några destinationer. 34 procent svarar att downhill på cykel ökat något eller mycket. Ingen svarar att den minskat.

19.3. Löpning

	ANTAL	PROCENT
Minskat mycket 1	0	0%
2	0	0%
3	4	17%
4	7	30%
Ökat mycket 5	11	48%
Vet ej	1	4%
Aktiviteten förekommer inte	0	0%
Total	23	100%

Kommentar: 78 procent svarar att fjällöppning har ökat. Av dessa svarar 48 procent att den ökat mycket. Ingen svarar att den har minskat.

19.4. Vandring – dagstur

	ANTAL	PROCENT
Minskat mycket 1	0	0%
2	0	0%
3	5	21%
4	5	21%
Ökat mycket 5	14	58%
Vet ej	0	0%
Aktiviteten förekommer inte	0	0%
Total	24	100%

Kommentar: 58 procent svarar att vandring – dagstur – har ökat mycket. Det är den högsta andelen för svarsalternativet "öka mycket" bland de undersökta aktiviteterna. Totalt ansåg 79 procent att vandring – dagstur har ökat, och ingen svarade att det minskat.

19.5. Vandring – med övernattnig (stuga/fjällstation/hotell)

	ANTAL	PROCENT
Minskat mycket 1	0	0%
2	0	0%
3	4	17%
4	7	29%
Ökat mycket 5	10	42%
Vet ej	2	8%
Aktiviteten förekommer inte	1	4%
Total	24	100%

Kommentar: 42 procent svarar att vandring – med övernattnig – har ökat mycket. 29 procent svarar att den ökat något.

19.6. Vandring – med övernattnig i tält

	ANTAL	PROCENT
Minskat mycket 1	0	0%
2	1	4%
3	6	26%

	ANTAL	PROCENT
4	6	26%
Ökat mycket 5	7	30%
Vet ej	2	9%
Aktiviteten förekommer inte	1	4%
Total	23	100%

Kommentar: 30 procent svarar att vandring – med övernattnig i tält – har ökat mycket. 26 procent svarar att den ökat något.

19.7 Guidade turer

	ANTAL	PROCENT
Minskat mycket 1	0	0%
2	0	0%
3	9	39%
4	7	30%
Ökat mycket 5	1	4%
Vet ej	4	17%
Aktiviteten förekommer inte	2	9%
Total	23	100%

Kommentar: Fyra av tio (39 procent) svarar att guidade turer varken har minskat eller ökat. 30 procent svarar att de ökat något. 4 procent svarar att guidade turer har ökat mycket.

20. I vilken utsträckning instämmer du i följande påstående: ”Behovet har ökat av att nå ut med information om säkerhet och fjällvett till besökare som cyklar på stigar och leder i fjällen.”

	ANTAL	PROCENT
Instämmer helt	17	68%
Instämmer delvis	6	24%
Instämmer något	0	0%
Instämmer inte alls	0	0%
Vet ej	2	8%
Total	25	100%

Kommentar: Nio av tio instämmer helt eller delvis i påståendet att behovet har ökat av att nå ut med information om säkerhet och fjällvett till besökare som cyklar på stigar och leder i fjällen.

21. Om du har några kommentarer eller synpunkter på enkäten är du välkommen att lämna dem här.

Svarsvärden (7)

- Jag tyckte frågan om ovana besökare var lite konstig. Visst har de ökat absolut men hela ökningen är inte ovana besökare. Utan det är lite blandat, typ hälften ovana och hälften vana av ökningen skulle jag tro.
 - NU (mer än någonsin) är det viktigt att vi lär oss mer och informerar mer om allemansvett! Vi måste vara rädda om vår fantastiska närmiljö, natur och djurliv om vi ska kunna fortsätta få njuta av den friheten (under ansvar) som vi faktiskt har.
 - Många utav våra besökare är mycket kunniga och pålästa även om en större grupp än tidigare är nybörjare. Gällande utrustningsfrågor har många mycket fin utrustning gällande kläder, kängor och ryggsäckar men kan sakna kompass.
 - Vi har ett år med glapp på kunskap internt, då vår turismsamordnare slutat och det har dröjt med rekrytering. Därför är det lite av ett kunskapsglapp, och därmed lite begränsade svar.
 - Förs lite diskussion om den polarisering som pågår mellan bla samer och nyttjande av "statlig" mark samt privata markägare VS skogsvårdsutredning samt FÖPen i Åre Kommun. Vilket begränsar destinationens behov av att rusta leder för framtidens hårda tryck. Markägare är generellt mindre benägna att ställa upp med mark till det rörliga friluftslivet och refererar gärna till avstängningen vid Blanktjärnen som en "gångbar" modell istället för att vi får lägga resurser för att kanalisera rätt och göra de insatser som behövs för att bygga hållbara leder. Här har vi snarare gått bakåt än framåt de senaste 5 åren.
 - Kunskapen generellt bland "Corona-turister" är mycket dålig om vad som gäller vid besök i de svenska fjällen och nationalparkerna. Vi har avrått från besök i fjällen sedan i början av maj då speciellt utländska besökare är på väg för att ta en dagstur i Sarek (i full vinter)! Det måste bero på att det är en helt ny typ av besökare som inte har en aning om verkligheten. Även om det mesta idag är digitalt så tror jag att det skulle vara bra att det fanns en del tryckt material som vi kan "sätta i näven" på besökare och dessutom saknar jag blanketten "färdmeddelande" som vi lämnade till sådana som verkade behöva det.
 - Jag har bara arbetat här sedan i februari så vet inte specifikt hur utvecklingen sett ut generellt i området. Klart är dock att det behövs mer information kring allemansrätt och hur man agerar i naturen. Att utveckla naturturismen är en stor möjlighet, men det finns också många risker med ovana besökare i naturen.
-